



# Inspiron 13

Seria 7000



**Widoki**

**Tryby**

**Specyfikacje**

**Copyright © 2014 Dell Inc. Wszelkie prawa zastrzeżone.** Ten produkt jest chroniony przepisami prawa autorskiego w Stanach Zjednoczonych i na świecie. Dell™ i logo Dell są znakami towarowymi firmy Dell Inc. w Stanach Zjednoczonych i w innych krajach. Inne nazwy i znaki towarowe użyte w tekście mogą być własnością innych podmiotów.

2014 - 07 Wersja A00

Model: P57G | Typ: P57G001

Model komputera: Inspiron 13-7347

**UWAGA:** W zależności od zamówionej konfiguracji komputer może wyglądać inaczej niż na ilustracjach w tym dokumencie.



Przód



Lewa strona



Prawa strona



Podstawa



Wyświetlacz

## Przód



### 1 Lampka zasilania/stanu akumulatora

Wskazuje bieżący stan zasilania i akumulatora.

Ciągłe białe światło: zasilacz jest podłączony do komputera, a akumulator jest ładowany.

Ciągłe żółte światło: niski lub krytyczny poziom naładowania akumulatora.

Nie świeci: zasilacz jest podłączony do komputera, a akumulator jest w pełni naładowany albo zasilacz nie jest podłączony do komputera.



Przód



Lewa strona



Prawa strona

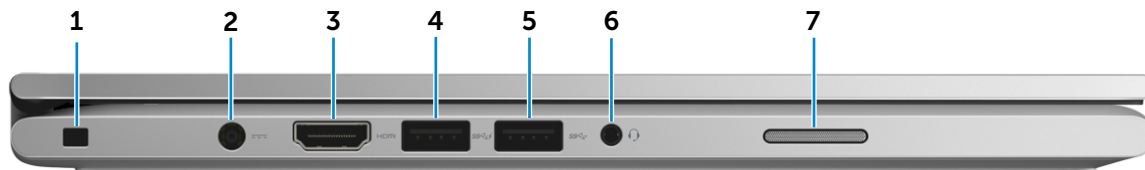


Podstawa



Wyświetlacz

## Lewa strona



### 1 Gniazdo linki antykradzieżowej

Umożliwia podłączenie linki antykradzieżowej, służącej do ochrony komputera przed kradzieżą.

### 2 Złącze zasilacza

Umożliwia podłączenie zasilacza w celu zasilania komputera i ładowania akumulatora.

### 3 Złącze HDMI

Umożliwia podłączenie telewizora i innych urządzeń wyposażonych w wejście HDMI. Obsługuje sygnał wideo i audio.

### 4 Port USB 3.0 z funkcją PowerShare

Umożliwia podłączenie urządzeń peryferyjnych, takich jak magazyny danych lub drukarki. Transfer danych z szybkością do 5 Gb/s.

Port z funkcją PowerShare umożliwia ładowanie urządzeń USB nawet wtedy, kiedy komputer jest wyłączony.

### 5 Port USB 3.0

Umożliwia podłączenie urządzeń peryferyjnych, takich jak magazyny danych lub drukarki. Transfer danych z szybkością do 5 Gb/s.

### 6 Gniazdo zestawu słuchawkowego

Umożliwia podłączenie słuchawek, mikrofonu lub zestawu słuchawkowego.

### 7 Głośnik lewy

Wyjście dźwięku z komputera.



Przód



Lewa strona



Prawa strona



Podstawa



Wyświetlacz

## Prawa strona



### 1 Przycisk zasilania

Naciśnij, aby włączyć komputer, jeśli jest wyłączony lub w stanie uśpienia.

Naciśnij, aby przełączyć komputer do stanu uśpienia, jeśli jest włączony.

Naciśnij i przytrzymaj przez 4 sekundy, aby wymusić wyłączenie komputera.

**UWAGA:** Zachowanie przycisku zasilania można skonfigurować w oknie Opcje zasilania. Aby uzyskać więcej informacji, zobacz *Ja i mój Dell* na stronie internetowej [dell.com/support](http://dell.com/support).

### 2 Przyciski regulacji głośności (2)

Naciśnij, aby zwiększyć lub zmniejszyć głośność.

### 3 Głośnik prawy

Wyjście dźwięku z komputera.

### 4 Port USB 2.0

Umożliwia podłączenie urządzeń peryferyjnych, takich jak magazyny danych lub drukarki. Transfer danych z szybkością do 480 Gb/s.

### 5 Czytnik kart pamięci

Umożliwia odczytywanie i zapisywanie danych na kartach pamięci.

### 6 Pióro pasywne

Umożliwia rysowanie kształtów, wybieranie elementów oraz wykonywanie gestów przez dotyknięcie ekranu.



## Podstawa


Przód

Lewa strona

Prawa strona

Podstawa

Wyświetlacz



### 1 Lewy obszar dotyku

Naciśnij, aby wykonać odpowiednik kliknięcia lewym przyciskiem myszy.

### 2 Tabliczka dotykowa

Przesuń palcem po tabliczce dotykowej, aby poruszać wskaźnikiem myszy. Stuknij, aby wykonać odpowiednik kliknięcia lewym przyciskiem myszy. Stuknij dwoma palcami, aby wykonać odpowiednik kliknięcia prawym przyciskiem myszy.

### 3 Prawy obszar dotyku

Naciśnij, aby wykonać odpowiednik kliknięcia prawym przyciskiem myszy.



## Wyświetlacz

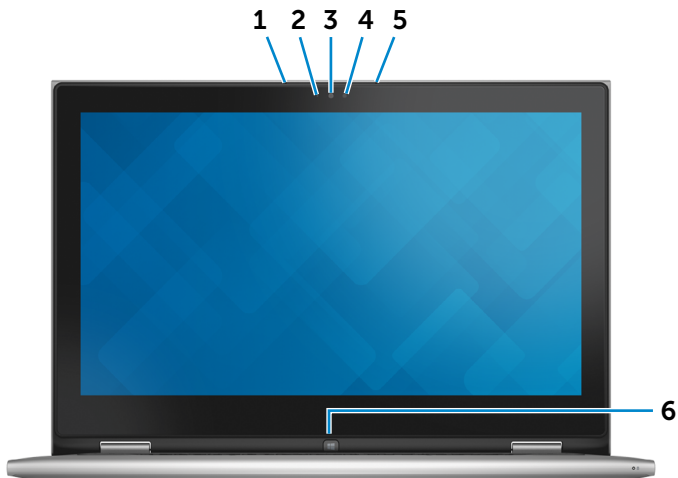
Przód

Lewa strona

Prawa strona

Podstawa

Wyświetlacz



**1 Mikrofon lewy**

Wejście dźwięku wysokiej jakości. Umożliwia nagrywanie głosu, prowadzenie rozmów itd.

**2 Czujnik natężenia światła otoczenia**

Wykrywa natężenie światła otoczenia i automatycznie dostosowuje jasność ekranu.

**3 Kamera**

Umożliwia prowadzenie telekonferencji, robienie zdjęć i nagrywanie wideo.

**4 Lampka stanu kamery**

Świeci, kiedy kamera jest używana.

**5 Mikrofon prawy**

Wejście dźwięku wysokiej jakości. Umożliwia nagrywanie głosu, prowadzenie rozmów itd.

**6 Przycisk Windows**

Naciśnij, aby przejść do ekranu Start.



# Tryby

**Notebook**



**Tablet**



**Tablet z podstawką**



**Namiot**





## Wymiary i masa

Wysokość	19 mm (0,75")
Szerokość	330 mm (13")
Długość	222 mm (8,74")
Masa (maksymalna)	1,66 kg (3,66 funta)

**UWAGA:** Masa komputera zależy od zamówionej konfiguracji oraz od pewnych zmiennych produkcyjnych.



Wymiary i masa



Informacje  
o systemie



Pamięć



Porty i złącza



Komunikacja



Grafika



Dźwięk



Magazyn danych



Czytnik kart  
pamięci



Wyświetlacz



Klawiatura



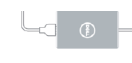
Kamera



Tabliczka  
dotykowa



Akumulator



Zasilacz



Środowisko pracy





## Informacje o systemie

Model komputera	Inspiron 7347
Procesor	<ul style="list-style-type: none"><li>• Intel Core™ i3 4. generacji</li><li>• Intel Core™ i5 4. generacji</li></ul>
Mikroukład	Zintegrowany w procesorze



Wymiary i masa



Informacje  
o systemie



Pamięć



Porty i złącza



Komunikacja



Grafika



Dźwięk



Magazyn danych



Czytnik kart  
pamięci



Wyświetlacz



Klawiatura



Kamera



Tabliczka  
dotykowa



Akumulator



Zasilacz



Środowisko pracy



## Pamięć

Gniazdo	Jedno gniazdo SODIMM
Typ	DDR3L
Szybkość	1600 MHz
Obsługiwane konfiguracje	4 GB i 8 GB



Wymiary i masa

Informacje  
o systemie

Pamięć



Porty i złącza



Komunikacja



Grafika



Dźwięk



Magazyn danych

Czytnik kart  
pamięci

Wyświetlacz



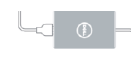
Klawiatura



Kamera

Tabliczka  
dotykowa

Akumulator



Zasilacz



Środowisko pracy



## Porty i złącza

### Zewnętrzne:

#### USB

- Jeden port USB 3.0
- Jeden port USB 2.0
- Jeden port USB 3.0 z funkcją PowerShare

#### Dźwięk i grafika

- Jedno złącze HDMI
- Jedno złącze zestawu słuchawkowego

### Wewnętrzne:

#### Karta M.2

Jedno gniazdo M.2 na hybrydową kartę Wi-Fi i Bluetooth



Wymiary i masa



Informacje  
o systemie



Pamięć



Porty i złącza



Komunikacja



Grafika



Dźwięk



Magazyn danych



Czytnik kart  
pamięci



Wyświetlacz



Klawiatura



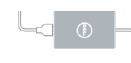
Kamera



Tabliczka  
dotykowa



Akumulator



Zasilacz



Środowisko pracy



## Komunikacja

Komunikacja bezprzewodowa

- Wi-Fi 802.11 b/g/n
- Wi-Fi 802.11 ac
- Bluetooth 4.0
- WiDi



Wymiary i masa



Informacje o systemie



Pamięć



Porty i złącza



Komunikacja



Grafika



Dźwięk



Magazyn danych



Czytnik kart pamięci



Wyświetlacz



Klawiatura



Kamera



Tabliczka dotykowa



Akumulator



Zasilacz



Środowisko pracy



# Specyfikacje

## Grafika

Kontroler

Intel HD Graphics

Pamięć

Współużytkowana pamięć systemowa



Wymiary i masa



Informacje  
o systemie



Pamięć



Porty i złącza



Komunikacja



Grafika



Dźwięk



Magazyn danych



Czytnik kart  
pamięci



Wyświetlacz



Klawiatura



Kamera



Tabliczka  
dotykowa



Akumulator



Zasilacz

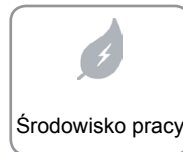
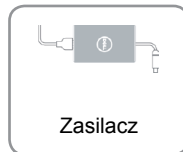


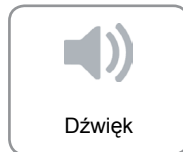
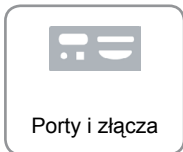
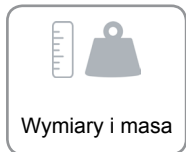


Środowisko pracy



## Dźwięk

Kontroler	Realtek ALC3234 z Waves MaxxAudio
Głośniki	Dwa
Moc głośników:	
Średnia	2 W
Szczytowa	2,5 W
Mikrofon	Zestaw mikrofonów cyfrowych w zestawie kamery
Regulacja głośności	Skróty klawiaturowe do sterowania odtwarzaniem i przyciski regulacji głośności.





## Magazyn danych

Interfejs	SATA 3 Gb/s
Dysk twardy	Jeden dysk 2,5"



Wymiary i masa



Informacje o systemie



Pamięć




Porty i złącza



Komunikacja



Grafika



Dźwięk



Magazyn danych




Czytnik kart pamięci



Wyświetlacz



Klawiatura




Kamera




Tabliczka dotykowa



Akumulator



Zasilacz



Środowisko pracy



## Czytnik kart pamięci

Typ	Jedno gniazdo czytnika kart „2 w 1”
Obsługiwane karty	<ul style="list-style-type: none"><li>• SD</li><li>• MultiMedia Card (MMC)</li></ul>



Wymiary i masa

Informacje  
o systemie

Pamięć



Porty i złącza



Komunikacja



Grafika



Dźwięk



Magazyn danych

Czytnik kart  
pamięci

Wyświetlacz



Klawiatura



Kamera

Tabliczka  
dotykowa

Akumulator



Zasilacz



Środowisko pracy


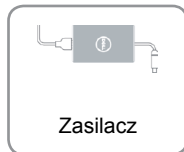
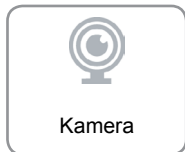

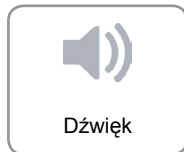
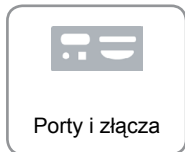
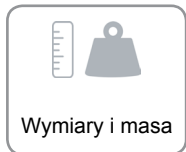




# Specyfikacje

## Wyświetlacz

Typ	<ul style="list-style-type: none"><li>• 13,3" HD WLED, dotykowy</li><li>• 13,3" Full HD WLED, dotykowy</li></ul>	
	<b>HD</b>	<b>Full HD</b>
Rozdzielczość (maksymalna)	1366 x 768	1920 x 1080
Wymiary:		
Wysokość	164,97 mm (6,49")	165,10 mm (6,50")
Szerokość	293,42 mm (11,55")	293,60 mm (11,55")
Przekątna	337,82 mm (13,30")	337,82 mm (13,30")
Rozstaw pikseli	0,2148 mm	0,1529 mm
Częstotliwość odświeżania	60 Hz	
Kąt pracy wyświetlacza	0 stopni (zamknięty) do 360 stopni	
Kąt widzenia	160 stopni	
Regulacja	Regulacja jasności za pomocą skrótów klawiaturowych.	





## Klawiatura

Typ	Klawiatura podświetlana
Skróty klawiaturowe	<p>Niektóre klawisze są oznaczone dwoma symbolami. Za pomocą tych klawiszy można wprowadzać dodatkowe znaki lub wykonywać specjalne funkcje. Aby wprowadzić znak alternatywny, naciśnij klawisz Shift i klawisz znaku. Aby wykonać funkcję specjalną klawisza, naciśnij klawisz Fn i klawisz odpowiedniej funkcji.</p> <p><b>UWAGA:</b> Podstawowe zachowanie klawiszy funkcji (F1–F12) można określić za pomocą ustawienia <b>Function Key Behavior</b> (Zachowanie klawiszy funkcji) w programie konfiguracyjnym systemu BIOS.</p>

[Lista skrótów klawiaturowych.](#)



Wymiary i masa



Informacje  
o systemie



Pamięć



Porty i złącza



Komunikacja



Grafika



Dźwięk



Magazyn danych



Czytnik kart  
pamięci



Wyświetlacz



Klawiatura



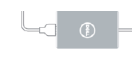
Kamera



Tabliczka  
dotykowa



Akumulator



Zasilacz








Środowisko pracy



## Skróty klawiaturowe

F1 	Wyciszenie dźwięku
F2 	Zmniejszenie głośności
F3 	Zwiększenie głośności
F4 	Poprzedni utwór/rozdział
F5 	Odtwarzanie/wstrzymanie
F6 	Następny utwór/rozdział
F8 	Przełączenie na wyświetlacz zewnętrzny
F9 	Otwarcie panelu Wyszukiwanie
F10 	Przełączenie podświetlenia klawiatury
F11 	Zmniejszenie jasności
F12 	Zwiększenie jasności

Fn + 	Włączenie/wyłączenie sieci bezprzewodowej
Fn + 	Pause/Break
Fn + 	Uśpienie
Fn + 	Scroll lock
Fn + 	Przełączenie klawisza Fn



## Kamera

### Rozdzielczość:

Zdjęcia

0,92 megapiksela

Wideo

1280 x 720 pikseli (HD) przy szybkości 30 klatek/s (maks.)

Kąt widzenia

74 stopnie



Wymiary i masa



Informacje  
o systemie



Pamięć



Porty i złącza



Komunikacja



Grafika



Dźwięk



Magazyn danych



Czytnik kart  
pamięci



Wyświetlacz



Klawiatura



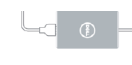
Kamera



Tabliczka  
dotykowa



Akumulator



Zasilacz



Środowisko pracy



## Tabliczka dotykowa

### Rozdzielczość:

W poziomie 304,8 dpi

W pionie 304,8 dpi

### Wymiary:

Szerokość 102 mm (4,01")

Wysokość 62 mm (2,44")



Wymiary i masa



Informacje  
o systemie



Pamięć



Porty i złącza



Komunikacja



Grafika



Dźwięk



Magazyn danych



Czytnik kart  
pamięci



Wyświetlacz



Klawiatura



Kamera



Tabliczka  
dotykowa



Akumulator



Zasilacz

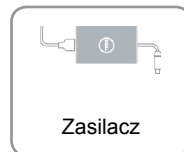
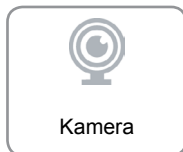
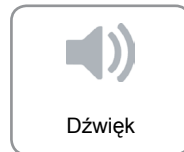
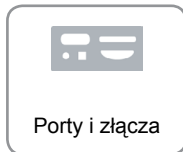
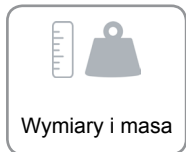


Środowisko pracy



## Akumulator

Typ	3-ogniowy
Wymiary:	
Szerokość	77,20 mm (3,04")
Długość	254 mm (10")
Wysokość	6,80 mm (0,27")
Masa (maksymalna)	0,25 kg (0,55 funta)
Napięcie	Prąd stały 11,4 V
Czas ładowania przy wyłączonym komputerze (przybliżony)	Do 4 godzin
Czas pracy	Zależy od warunków pracy; w pewnych warunkach wysokiego zużycia energii może być znacznie skrócony.
Okres trwałości (przybliżony)	300 cykli rozładowania/ładowania
Zakres temperatur:	
Podczas pracy	0°C do 35°C (32°F do 95°F)
Podczas przechowywania	-40°C do 65°C (-40°F do 149°F)
Bateria pastylkowa	CR-2032





## Zasilacz

Typ	65 W
Napięcie wejściowe	Prąd zmienny 100–240 V
Częstotliwość	50 Hz–60 Hz
Prąd wejściowy (maksymalny)	1,70 A
Prąd wyjściowy (maksymalny)	3,34 A
Znamionowe napięcie wyjściowe	Prąd stały 19,50 V
Zakres temperatur:	
Podczas pracy	0°C do 40°C (32°F do 104°F)
Podczas przechowywania	–40°C do 70°C (–40°F do 158°F)



Wymiary i masa

Informacje  
o systemie

Pamięć



Porty i złącza



Komunikacja



Grafika



Dźwięk



Magazyn danych

Czytnik kart  
pamięci

Wyświetlacz



Klawiatura



Kamera

Tabliczka  
dotykowa

Akumulator



Zasilacz



Środowisko pracy



## Środowisko pracy

Poziom zanieczyszczeń w powietrzu	G1 wg normy ISA-S71.04-1985	
	<b>Podczas pracy</b>	<b>Podczas przechowywania</b>
Zakres temperatur	0°C do 40°C (32°F do 104°F)	-40°C do 65°C (-40°F do 149°F)
Wilgotność względna (maksymalna)	10% do 90% (bez kondensacji)	0% do 95% (bez kondensacji)
Wibracje (maksymalne)*	0,66 GRMS	1,30 GRMS
Udar (maksymalny)	110 G <sup>†</sup>	160 G <sup>‡</sup>
Wysokość nad poziomem morza (maksymalna)	-15,2 m do 3048 m (-50 stóp do 10 000 stóp)	-15,2 m do 10 668 m (-50 stóp do 35 000 stóp)

\* Pomiar z użyciem spektrum losowych wibracji, które symulują środowisko użytkownika.

† Pomiar przy impulsie półsinusoidalnym o czasie trwania 2 ms podczas pracy dysku twardego.

‡ Pomiar przy impulsie półsinusoidalnym o czasie trwania 2 ms przy zaparkowanej głowicy dysku twardego.

